

有機農産物 生産行程管理者 年次調査(更新)申請 提出物チェックリスト

| 認証事業者名 | | | | 何が変わった？ |
|--------|------|--------------|---------|---|
| 提出 | 文書番号 | 文書名 | 申請者チェック | |
| ○ | 1 3 | 年次調査申請書 | | 一本化 グループと個人様式 1-14 を廃止します |
| ○ | 2 2 | 責任者・担当者一覧表 | | |
| △ | 2 4 | 各担当者の略歴書 | | |
| △ | 2 5 | 構成メンバー一覧表 | | |
| △ | 2 6 | 外注管理申請書 | | 新設 外注先の把握 |
| △ | 3 2 | 申請ほ場配置図・概略地図 | | |
| △ | 3 3 | 申請ほ場周辺図 | | |
| ○ | 3 4 | 申請ほ場台帳 | | |
| △ | 4 1 | 施設一覧 | | |
| △ | 4 2 | 施設見取り図 | | |
| △ | 4 3 | 機械・器具一覧 | | |
| ○ | 5 1 | 年間栽培計画書 | | 一本化 米と野菜 作成日削除 |
| ○ | 6 1 | 育苗計画書 | | 一本化 米と野菜 作成日削除 |
| ○ | 6 2 | ほ場管理計画書 | | 一本化 米と野菜 作成日削除 抑草方法、用水浄化の項目を追加 |
| ○ | 6 3 | 投入予定資材リスト | | 作成日削除 農薬や調製用資材も記入対象 ページ上部に予定の文字追加 |
| ○ | 8 1 | 生産管理記録 | | 作成日削除 |
| ○ | 8 2 | 使用種苗リスト | | 作成日削除 *申請前年のものを書いて下さい |
| ○ | 8 3 | 投入資材リスト | | 作成日削除 農薬や調製用資材も記入対象 ページ上部に実績の文字追加 |
| ○ | 9 1 | 収穫・調製記録 | | 一本化 米と野菜 手選別と機械選別の分けをなくす |
| ○ | 9 4 | J A S マーク記録 | | |
| ○ | 9 5 | 格付兼出荷記録 | | 一本化 米と野菜 |
| △ | 9 9 | 変更届 | | |
| ○ | — | 内部規程 | | |
| ○ | — | 格付規程 | | |
| ○ | — | 資材証明書 | | |

△は変更があった年だけ提出して下さい。前年と変わらない場合は省略できます。

有機農産物生産行程管理者認証申請書

特定非営利活動法人環境保全米ネットワーク
理 事 長 殿

特定非営利活動法人 環境保全米ネットワークの有機農産物生産行程管理者の認証を受けたく、関係書類を添え、認証申請料金を所定の口座に振り込み申請いたします。また、申請にあたり、下記事項を誓約いたします。

- 一、貴会の認証基準を遵守し、必要とされる情報の提供と審査及び調査への協力をいたします。
- 二、認証事項が認証の技術的基準に適合するように維持いたします。
- 三、有機農産物の日本農林規格に基づく法令を遵守いたします。
- 四、認証申請書に記載の事項を認証および年次審査・判定に使用することに同意します。
- 五、特定非営利活動法人 環境保全米ネットワーク認証業務規程第 24 条第 1 項に規定される事項に該当していないことを表明します。

| | | | |
|---|--|----------|-----|
| 認証申請する事業者名 | | 代表者名 | |
| 住 所 | 〒 ー ー | | |
| 電話番号 | ー ー | F A X 番号 | ー ー |
| メールアドレス | | | |
| 申請形態 該当に <input checked="" type="checkbox"/> | <input type="checkbox"/> 個人申請 <input type="checkbox"/> 法人単独で申請 <input type="checkbox"/> 生産者グループで申請 | | |
| 認証申請年月日 | 2 0 年 月 日 | 申請ほ場総数 | |
| 申請する作物名 | | | |
| 当該農林物資の生産を行うほ場 又は事業所の名称及び所在地 | ほ場の名称及び所在地は、別紙「申請ほ場台帳」のとおり。 | | |

以下の欄は認証機関が使用しますので、申請者は記入しないでください。

| 受付年月日 | 受理年月日 | 書類審査 | 実地審査 | 判定 | 認証番号 |
|-------|-------|-------|-------|-------|------|
| | | 合 ・ 否 | 合 ・ 否 | 合 ・ 否 | |
| 備 考 | | | | | |

有機農産物生産行程管理者に係わる年次調査申請書

特定非営利活動法人 環境保全米ネットワーク
理 事 長 殿

| | |
|----------|-------|
| 認 証 | |
| 事業者名 | _____ |
| 代表者氏名 | _____ |
| 連絡担当者名 | _____ |
| 住 所 〒 | _____ |
| 電話番号 TEL | _____ |
| 携帯 | _____ |
| FAX 番号 | _____ |
| E メール | _____ |

特定非営利活動法人環境保全米ネットワーク認証業務規程第 34 条の規定に基づき
下記により年次調査を受けることを申請します。

記

1. 申請形態

| | | | |
|---|-------------------------------|----------------------------------|-------------------------------------|
| 該当に <input checked="" type="checkbox"/> | <input type="checkbox"/> 個人申請 | <input type="checkbox"/> 法人単独で申請 | <input type="checkbox"/> 生産者グループで申請 |
|---|-------------------------------|----------------------------------|-------------------------------------|

2. 申請内容

| 申請者氏名 | 今年度 申請ほ場数 | 今年度 申請面積(a) |
|---------|--------------|----------------|
| | ほ場 | a |
| | ほ場 | a |
| | ほ場 | a |
| | ほ場 | a |
| | ほ場 | a |
| | ほ場 | a |
| 今年度合計 | ほ場 | a |
| 前年度認証実績 | ほ場 | a |

合計の数字が異なるときは変更届を提出してください。

3. 認証ほ場

| | | | |
|--------------|-----|-----------------|--------------------------|
| 別紙ほ場台帳に変更の有無 | 無・有 | 変更有の場合、変更届を添付した | <input type="checkbox"/> |
|--------------|-----|-----------------|--------------------------|

4. 施設

| | | | |
|--------------|-----|-----------------|--------------------------|
| 別紙施設一覧に変更の有無 | 無・有 | 変更有の場合、変更届を添付した | <input type="checkbox"/> |
|--------------|-----|-----------------|--------------------------|

5. 規程類の見直し

| | | | |
|----------------|---|---------------|--------------------------|
| 規程類の見直し実施日を書く⇒ | / | ⇒規程類の最新版を添付した | <input type="checkbox"/> |
|----------------|---|---------------|--------------------------|

生産行程管理責任者(担当者)・格付責任者(担当者)一覧表

| | |
|------------|-----------------|
| 認証（申請）事業者名 | 作成日 20 年 月 日 |
|------------|-----------------|

責任者・担当者一覧表

| | 氏 名 | 所 属 |
|--------------------------|-----|-----|
| 生産行程 管理担当者 (責任者に○) | 1 | |
| | 2 | |
| | 3 | |
| | 4 | |
| | 5 | |
| 格付担当者 (責任者に○) | 1 | |
| | 2 | |
| | 3 | |
| | 4 | |
| | 5 | |

責任者・担当者の資格と略歴書

記入日 年 月 日

| | | | | |
|----------------------|--------------|-------------------|--------|-------------------|
| | | | | 認証機関 使用欄 |
| 氏 名 | | | | |
| 生 年 月 日 | 年 月 日 (歳) | | | |
| 所 属 | | | | |
| 農業生産等に関係 する実務経験 | 就農先・勤務先名称 | 業務内容 該当囲む | 実務経験年数 | 満・未 |
| | | 生産・指導・調査・ 試験研究 | 年 ヶ月 | |
| | | 生産・指導・調査・ 試験研究 | 年 ヶ月 | |
| | | 生産・指導・調査・ 試験研究 | 年 ヶ月 | |
| 資格要件に係る 最 終 学 歴 | 大学卒業及び同等以上 | | | 1年要件 該当 満・未 |
| | 大学名・学部・学科名 | | 卒業 | |
| | | | 年 | |
| | 高等学校卒及び同等以上 | | | |
| | 学校名・学科名 | | 卒業 | |
| | | | 年 | |
| | その他の学校 | | | |
| 農 業 生 産 に 係る資格免許等 | | | | |
| 認証講習会修了 | 講習会実施登録認証機関名 | | 修了年月日 | No 照会 |
| | 環境保全米ネットワーク | | | |

当会以外の認証機関で修了した場合のみ、修了書写しと講習会の講義内容と時間が分かる書類を添付

グループメンバー一覧表

| | |
|------------|-----------------|
| 認証（申請）事業者名 | 作成日 20 年 月 日 |
|------------|-----------------|

| 番号 | 生産者氏名 | 住 所 | 電 話 | FAX | 慣行栽培 との併用 |
|----|-------|-----|-----|-----|--------------|
| 1 | | | | | 有機のみ 慣行併用 |
| 2 | | | | | 有機のみ 慣行併用 |
| 3 | | | | | 有機のみ 慣行併用 |
| 4 | | | | | 有機のみ 慣行併用 |
| 5 | | | | | 有機のみ 慣行併用 |
| 6 | | | | | 有機のみ 慣行併用 |
| 7 | | | | | 有機のみ 慣行併用 |
| 8 | | | | | 有機のみ 慣行併用 |
| 9 | | | | | 有機のみ 慣行併用 |
| 10 | | | | | 有機のみ 慣行併用 |

※個人申請の方は、作成不要です。

外注管理申請書

| | |
|------------|-----------------|
| 認証（申請）事業者名 | 作成日 20 年 月 日 |
|------------|-----------------|

外注管理の有無

| | |
|-----------------------------------|-------------|
| <input type="checkbox"/> 外部委託先はない | ⇒以下記入不要 |
| <input type="checkbox"/> 外部委託先がある | ⇒以下記入してください |

| 外部委託先名称 | 外部委託先住所 | 委託内容 | 契約書の有無 |
|---------|---------|------|--------|
| | | | 有・無 |
| | | | 有・無 |
| | | | 有・無 |
| | | | 有・無 |

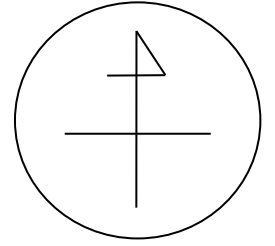
| 外部委託に該当する事例 | 外部委託に該当しない事例 |
|--|---|
| ・ 認証事業者 A さんの玄米を、認証を受けていない B さんの施設機械を使って B さんが色彩選別する。（立ち会いしない） | ・ 認証事業者 A さんの玄米を、認証を受けていない B さんの施設機械を使って B さんが色彩選別する。（立ち会いする） |
| ・ 認証事業者 C さんの畑に、近隣の畜産農家 D さんが堆肥散布する。（立ち会いしない） | ・ 認証事業者 C さんの畑に、近隣の畜産農家 D さんが堆肥散布する。（立ち会いする） |
| ・ 同じ認証事業者のグループ認証構成員 S さんのお米を、構成員 T さんの施設と機械でもみすりする。 | ・ 認証事業者 U さんが、近くの生産者 W さんの機械を借用して自ら作業を行う。 |

申請ほ場配置地図・概略地図

生産者氏名

作成日

20 年 月 日




※目印になる施設を記入して審査員がほ場位置を確認できるようにしてください。


※「申請ほ場台帳(文書番号 1-34)」に記入したほ場の通し番号を地図に書き入れてください。

※申請ほ場までの用水経路、排水経路を書き入れてください。水系図があれば代替できます。

申請ほ場周辺図

| | |
|-------|-----------------|
| 生産者氏名 | 作成日 20 年 月 日 |
|-------|-----------------|

| | | | | |
|---|-----------------------|-----------------|--------------------|--------|
| 圃場番号 | | | | |
| <div style="text-align: center;"> 北  </div> | | 申請ほ場隣接 の土地利用 | 境界の区分方法 隣接からの距離 | 汚染防止対策 |
| | [a] | | m | |
| | [b] | | m | |
| | [c] | | m | |
| | [d] | | m | |
| | [e] | | m | |
| | [f] | | m | |
| | [g] | | m | |
| 水源 注1 参照： | 空中防除対象地域に（含まれる・含まれない） | | | |

| | | | | |
|---|-----------------------|-----------------|--------------------|--------|
| 圃場番号 | | | | |
| <div style="text-align: center;"> 北  </div> | | 申請ほ場隣接 の土地利用 | 境界の区分方法 隣接からの距離 | 汚染防止対策 |
| | [a] | | m | |
| | [b] | | m | |
| | [c] | | m | |
| | [d] | | m | |
| | [e] | | m | |
| | [f] | | m | |
| | [g] | | m | |
| 水源 注1 参照： | 空中防除対象地域に（含まれる・含まれない） | | | |

※使用する水の種類（井戸・水道・川やため池や用水路の名称等）を記入してください。

※有機ほ場が2枚以上隣り合っているときは、まとめて記入していただいてもかまいません。

農産物生産に使用する施設一覧

生産者氏名

作成日 20 年 月 日

| 番号 | 施設名 | 所在地 | 面積 | 使用目的 | 所有 | 有機専用併用 | 施設内病虫害防除・清掃方法 |
|----|-----|-----|----------------|--|-----|--------|---------------|
| 1 | | | m ² | 育苗・調製・格付・出荷・農産物保管・ 機械器具保管・資材保管・ その他（ ） | 個・共 | 専用・併用 | |
| 2 | | | m ² | 育苗・調製・格付・出荷・農産物保管・ 機械器具保管・資材保管・ その他（ ） | 個・共 | 専用・併用 | |
| 3 | | | m ² | 育苗・調製・格付・出荷・農産物保管・ 機械器具保管・資材保管・ その他（ ） | 個・共 | 専用・併用 | |
| 4 | | | m ² | 育苗・調製・格付・出荷・農産物保管・ 機械器具保管・資材保管・ その他（ ） | 個・共 | 専用・併用 | |
| 5 | | | m ² | 育苗・調製・格付・出荷・農産物保管・ 機械器具保管・資材保管・ その他（ ） | 個・共 | 専用・併用 | |
| 6 | | | m ² | 育苗・調製・格付・出荷・農産物保管・ 機械器具保管・資材保管・ その他（ ） | 個・共 | 専用・併用 | |
| 7 | | | m ² | 育苗・調製・格付・出荷・農産物保管・ 機械器具保管・資材保管・ その他（ ） | 個・共 | 専用・併用 | |
| 8 | | | m ² | 育苗・調製・格付・出荷・農産物保管・ 機械器具保管・資材保管・ その他（ ） | 個・共 | 専用・併用 | |
| 9 | | | m ² | 育苗・調製・格付・出荷・農産物保管・ 機械器具保管・資材保管・ その他（ ） | 個・共 | 専用・併用 | |
| 10 | | | m ² | 育苗・調製・格付・出荷・農産物保管・ 機械器具保管・資材保管・ その他（ ） | 個・共 | 専用・併用 | |

※ここには有機栽培農産物生産で使う育苗・調製・保管・格付・出荷等の作業や機械器具資材類の保管を行う施設を記入してください。

※育苗ハウスを使う場合は、忘れずに加えてください。

※「使用目的」「所有」「有機専用併用」の項目は、当てはまるものを選択してください。

農産物生産に使用する施設等の見取り図

生産者氏名

作成日 20

年

月

日

| 1-41 施設番号 | | 施設名称 | |
|--------------|--|------|--|
| | | | |

※文書番号 1-41 製造施設リストに記入した施設毎に平面図を記入して、施設番号を入れて下さい。
施設の図面を以って代えることができます。広さがわかるように、たて・よこの長さも m 単位で入れて
ください。

※文書番号 1-43 機械・器具リストに記載されているものを実際の配置どおり記入してください。

※肥料・農薬は有機農産物用と慣行農産物用の置場がわかるようにしてください。

※有機農産物と慣行栽培農産物を並行して栽培する場合は、慣行農産物の保管場所を記入してください。

※施設内において薬剤等を使用している場合はその設置位置も記入してください。

農産物生産に使用する機械・器具一覧

生産者氏名

作成日 20

年

月

日

| | 機械名 | メーカー | 型番 | 使用区分 | 清掃方法 | 保管場所 |
|----|-----|------|----|-------|------|------|
| 1 | | | | 専用・併用 | | |
| 2 | | | | 専用・併用 | | |
| 3 | | | | 専用・併用 | | |
| 4 | | | | 専用・併用 | | |
| 5 | | | | 専用・併用 | | |
| 6 | | | | 専用・併用 | | |
| 7 | | | | 専用・併用 | | |
| 8 | | | | 専用・併用 | | |
| 9 | | | | 専用・併用 | | |
| 10 | | | | 専用・併用 | | |
| 11 | | | | 専用・併用 | | |
| 12 | | | | 専用・併用 | | |
| 13 | | | | 専用・併用 | | |
| 14 | | | | 専用・併用 | | |
| 15 | | | | 専用・併用 | | |
| 16 | | | | 専用・併用 | | |
| 17 | | | | 専用・併用 | | |
| 18 | | | | 専用・併用 | | |
| 19 | | | | 専用・併用 | | |
| 20 | | | | 専用・併用 | | |

※記載する機械の例《トラック、トラクター（ほ場にてよく使う各種アタッチメント等も含む）、耕耘機（管理機）、除草機、草刈機、動力噴霧器（散布機）、ポンプ類、田植機、ブロードキャスター、選果機、攪拌機、パッカー、乾燥機、籾摺り機、ライスグレイドー、色彩選別機、精米機、冷蔵庫等》

※「使用区分」欄は該当項目に○をつけてください。

※「保管場所」は文書番号 1-41「農産物生産に使用する施設一覧」の番号を記入してください。

年間栽培計画書(20 年 1月から12月まで)

| | |
|------------|------|
| 認証(申請)事業者名 | 生産者名 |
|------------|------|

◎生産予定の農産物の、有機・転換・(今年度の収穫物が該当する区分)ごとに、年間栽培計画を作成してください。同じ有機農産物でも品種が異なる場合は品種毎に区別してご記入下さい。

| 区分 (いずれかを○) | 有 機 ・ 転 換 | 有 機 ・ 転 換 | 有 機 ・ 転 換 |
|--|-----------|-----------|-----------|
| ほ場番号※ (ほ場リストに記載の番号) | | | |
| 品種名 | | | |
| 予定作付面積 | a | a | a |
| 予定生産量 | kg | kg | kg |
| 1月 | | | |
| 2月 | | | |
| 3月 | | | |
| 4月 | | | |
| 5月 | | | |
| 6月 | | | |
| 7月 | | | |
| 8月 | | | |
| 9月 | | | |
| 10月 | | | |
| 11月 | | | |
| 12月 | | | |
| 記号説明 ◎—耕起 ◇—施肥 ○—しろかき ●—播種 ▲—定植 ——— 栽培期間 ■—収穫 | | | |

※ほ場番号は、文書番号 1-34 のほ場番号を使用してください。

育苗計画書（20 年 月 から 月まで）

| | |
|------------|------|
| 認証（申請）事業者名 | 生産者名 |
|------------|------|

1. 種子または苗の入手について

| | | | | |
|---------------------------------------|--------------------------|---------------------|---|----|
| 作物名（品種名） | | | 購入量／採種量 | kg |
| 種苗の入手方法と 入手先・非有機選択理由 (該当するものに○) | 1 | 有機農産物由来種苗 入手先（圃場番号） | 非有機選択理由 □有機種苗が高価□有機種苗が周辺で見 つからない □その他 | |
| | 2 | 使用禁止資材不使用種苗 入手先（ | | |
| | 3 | 一般の種苗 入手先（ | | |
| 消毒・種子選別方法 (該当するものに○) | 消毒なし・温湯消毒・比重選別・農薬使用（農薬名） | | | |
| 作物名（品種名） | | | 購入量／採種量 | kg |
| 種苗の入手方法と 入手先・非有機選択理由 (該当するものに○) | 1 | 有機農産物由来種苗 入手先（圃場番号） | 非有機選択理由 □有機種苗が高価□有機種苗が周辺で見 つからない □その他 | |
| | 2 | 使用禁止資材不使用種苗 入手先（ | | |
| | 3 | 一般の種苗 入手先（ | | |
| 消毒・種子選別方法 (該当するものに○) | 消毒なし・温湯消毒・比重選別・農薬使用（農薬名） | | | |
| 作物名（品種名） | | | 購入量／採種量 | kg |
| 種苗の入手方法と 入手先・非有機選択理由 (該当するものに○) | 1 | 有機農産物由来種苗 入手先（圃場番号） | 非有機選択理由 □有機種苗が高価□有機種苗が周辺で見 つからない □その他 | |
| | 2 | 使用禁止資材不使用種苗 入手先（ | | |
| | 3 | 一般の種苗 入手先（ | | |
| 消毒・種子選別方法 (該当するものに○) | 消毒なし・温湯消毒・比重選別・農薬使用（農薬名） | | | |

2. 育苗計画

| | | | |
|--------------------|---|---|---|
| 品種名 | | | |
| 箱数 | | | |
| 苗タイプ | | | |
| 育苗用土 【いずれかを○】 | 認証圃場の土(圃場番号) 購入土(商品名) | 認証圃場の土(圃場番号) 購入土(商品名) | 認証圃場の土(圃場番号) 購入土(商品名) |
| 床土に使用する 肥料名と量 | () g/箱 | () g/箱 | () g/箱 |
| | () g/箱 | () g/箱 | () g/箱 |
| | () g/箱 | () g/箱 | () g/箱 |
| 播種量 | g/箱 | g/箱 | g/箱 |
| 播種方式 | ポット・バラ・條播 | | ポット・バラ・條播 |
| 育苗方式 | 1. ハウス - プール 2. ハウス - 平置 3. 路地 - トンネル折衷 | 1. ハウス - プール 2. ハウス - 平置 3. 路地 - トンネル折衷 | 1. ハウス - プール 2. ハウス - 平置 3. 路地 - トンネル折衷 |
| 育苗に使用する水 | 水道水・河川水・地下水・用水・ その他() | 水道水・河川水・地下水・用水・ その他() | 水道水・河川水・地下水・用水・ その他() |
| 植え付け予定の ほ場番号※※※ | | | |

※※※ほ場番号は、文書番号 1-34 のほ場番号を使用してください。

※ 購入の場合は、以下（2. 育苗計画）の「植え付け予定のほ場番号」の項のみ記入し、入手する予定の苗の栽培履歴を次ページに添付してください。

圃場管理計画書 (20 年 月 から 月まで)

| | |
|--------------|------|
| 認証 (申請) 事業者名 | 生産者名 |
|--------------|------|

| | | | | | |
|-----------------------------|------------------------------|------------------------------|------------------------------|------------------------------|----------------|
| 品種名 | | | | | |
| 区分 | | 有機・転換 | 有機・転換 | 有機・転換 | 有機・転換 |
| ほ場番号 | | | | | |
| 資材名 | 土作り 土壌改良 資材 | | | | |
| | 元肥 | | | | |
| | 追肥 | | | | |
| 抑草方法 | マルチ類 | 使用 ・ 不使用 | 使用 ・ 不使用 | 使用 ・ 不使用 | 使用 ・ 不使用 |
| | アイガモ | 羽/10a | 羽/10a | 羽/10a | 羽/10a |
| | 米ぬか | kg/10a | kg/10a | kg/10a | kg/10a |
| | くず大豆 | kg/10a | kg/10a | kg/10a | kg/10a |
| | 手取り 除草機 | 手取り 回 除草機 回 | 手取り 回 除草機 回 | 手取り 回 除草機 回 | 手取り 回 除草機 回 |
| | その他 | | | | |
| 灌水 (囲む) | 用水・天水・ 水道水・井戸水 | 用水・天水・ 水道水・井戸水 | 用水・天水・ 水道水・井戸水 | 用水・天水・ 水道水・井戸水 | |
| 用水浄化 (囲む) | 要・不要・該当せず | 要・不要・該当せず | 要・不要・該当せず | 要・不要・該当せず | |
| 病害虫対策 (囲む) | 物理的方法・生物的方法 耕種的方法・別表 2 農薬 | 物理的方法・生物的方法 耕種的方法・別表 2 農薬 | 物理的方法・生物的方法 耕種的方法・別表 2 農薬 | 物理的方法・生物的方法 耕種的方法・別表 2 農薬 | |
| 収穫方法 (囲む) | 手収穫・機械収穫 | 手収穫・機械収穫 | 手収穫・機械収穫 | 手収穫・機械収穫 | |
| 畑管理 (囲む) * 水稲申請は 記入不要 | 露地・ハウス・雨除け | 露地・ハウス・雨除け | 露地・ハウス・雨除け | 露地・ハウス・雨除け | |

投入予定資材リスト 1—自家調製資材(20 年 使用予定の自家製資材)

| | | |
|-------|-----------------|------------------------|
| 生産者氏名 | 生産行程管理者名（グループ名） | 作成日 年 月 日 |
|-------|-----------------|------------------------|

| | | | | |
|-------------|---|------------|------|-----------|
| 自家製資材名 | | 10a あたり使用量 | | |
| 資材の作り方 | | | | |
| 原材料を多い順番に記入 | | 材料名 | 入手方法 | 入手先（入手場所） |
| | 1 | | 自家・他 | |
| | 2 | | 自家・他 | |
| | 3 | | 自家・他 | |
| | 4 | | 自家・他 | |
| | 5 | | 自家・他 | |

| | | | | |
|-------------|---|------------|------|-----------|
| 自家製資材名 | | 10a あたり使用量 | | |
| 資材の作り方 | | | | |
| 原材料を多い順番に記入 | | 材料名 | 入手方法 | 入手先（入手場所） |
| | 1 | | 自家・他 | |
| | 2 | | 自家・他 | |
| | 3 | | 自家・他 | |
| | 4 | | 自家・他 | |
| | 5 | | 自家・他 | |

投入予定資材リスト 2—購入資材 (20 年 使用予定の購入資材)

| | | |
|-------|------------------|------------------------|
| 生産者氏名 | 生産行程管理者名 (グループ名) | 作成日 年 月 日 |
|-------|------------------|------------------------|

- * 育苗用土、育苗肥料、堆肥の発酵促進剤、堆肥、土壌改良資材、農薬、調製用資材も記入して下さい。
- * 資材を追加・変更する場合は、変更後のリストと新しい資材証明書を認証機関に提出し、認証機関が使用可能と判断してから使用して下さい。
- * 各資材の説明書、カタログ、納品書、受領書等は判断の根拠として原本を保管して下さい。

| No | 資材名 (正式名) | メーカー名 | 使用 予定量 kg(ℓ)/10a | 資材評価 協議会 登録資材 登録番号 | 登録資材以外は 適合証明書を 入手しチェック | その資材を 利用する理由 該当にチェック |
|----|--------------|-------|------------------------|-----------------------------|------------------------------------|--|
| 1 | | | | JASOM- | <input type="checkbox"/> 証明書年月日 | <input type="checkbox"/> 肥培管理原則では不足するから (簡条 5.7.2) <input type="checkbox"/> 耕種・物理・生物的防除では効果 が見込めない場合に重大な被害が 予測されるから(簡条 5.10.2) <input type="checkbox"/> その他 |
| 2 | | | | JASOM- | <input type="checkbox"/> 証明書年月日 | <input type="checkbox"/> 肥培管理原則では不足するから (簡条 5.7.2) <input type="checkbox"/> 耕種・物理・生物的防除では効果 が見込めない場合に重大な被害が 予測されるから(簡条 5.10.2) <input type="checkbox"/> その他 |
| 3 | | | | JASOM- | <input type="checkbox"/> 証明書年月日 | <input type="checkbox"/> 肥培管理原則では不足するから (簡条 5.7.2) <input type="checkbox"/> 耕種・物理・生物的防除では効果 が見込めない場合に重大な被害が 予測されるから(簡条 5.10.2) <input type="checkbox"/> その他 |
| 4 | | | | JASOM- | <input type="checkbox"/> 証明書年月日 | <input type="checkbox"/> 肥培管理原則では不足するから (簡条 5.7.2) <input type="checkbox"/> 耕種・物理・生物的防除では効果 が見込めない場合に重大な被害が 予測されるから(簡条 5.10.2) <input type="checkbox"/> その他 |
| 5 | | | | JASOM- | <input type="checkbox"/> 証明書年月日 | <input type="checkbox"/> 肥培管理原則では不足するから (簡条 5.7.2) <input type="checkbox"/> 耕種・物理・生物的防除では効果 が見込めない場合に重大な被害が 予測されるから(簡条 5.10.2) <input type="checkbox"/> その他 |
| 6 | | | | JASOM- | <input type="checkbox"/> 証明書年月日 | <input type="checkbox"/> 肥培管理原則では不足するから (簡条 5.7.2) <input type="checkbox"/> 耕種・物理・生物的防除では効果 が見込めない場合に重大な被害が 予測されるから(簡条 5.10.2) <input type="checkbox"/> その他 |
| 7 | | | | JASOM- | <input type="checkbox"/> 証明書年月日 | <input type="checkbox"/> 肥培管理原則では不足するから (簡条 5.7.2) <input type="checkbox"/> 耕種・物理・生物的防除では効果 が見込めない場合に重大な被害が 予測されるから(簡条 5.10.2) <input type="checkbox"/> その他 |
| 8 | | | | JASOM- | <input type="checkbox"/> 証明書年月日 | <input type="checkbox"/> 肥培管理原則では不足するから (簡条 5.7.2) <input type="checkbox"/> 耕種・物理・生物的防除では効果 が見込めない場合に重大な被害が 予測されるから(簡条 5.10.2) <input type="checkbox"/> その他 |

生産管理記録

| | | |
|------------|------|----------------------|
| 認証（申請）事業者名 | 生産者名 | 20 年 月から 20 年 月まで |
| ほ場番号※ | ほ場面積 | 作物名（品 種） |
| | a | |

| 年月日 | ほ場番号※ | 作業内容 | 使用種苗・資材 | | | 使用機械・機具 | | 備考 |
|-----|-------|------|---------|--------------|-----|--------------|--------------------------------------|----|
| | | | 種苗及び資材名 | 10a 毎 使用量 | 入手先 | 機械・機具名 ※※ | 洗浄・整備方法 (洗浄・整備を 実施した タイミング) | |
| | | | | | | | | |

※文書番号 1-34 申請ほ場台帳記載の通し番号を使用してください。

※※文書番号 1-43 に記載した機械・器具を記載してください。

使用種苗リスト (20 年産の種苗)

| | |
|------------|------|
| 認証(申請)事業者名 | 生産者名 |
|------------|------|

| No | 作物名・品種名 種子・苗の別 | 組換えDNA由来 種子の有無 入手方法 (入手先) | 有機 ・非有機 | 非有機苗 入手の理由 (左項で「非有機」選択 の場合) | 栽培 ほ場 番号 ※ | 備考 |
|----|-----------------------------------|---|-----------------------|---|---------------------|----|
| 1 | 作物名 () 品種名 () 【種・苗】 | 組換えDNA由来 【有・無】 【自家採種・購入】 入手先を記入※※ () | 【有機 ・ <u>非有機</u> 】 | <input type="checkbox"/> 有機種苗が高価 <input type="checkbox"/> 有機種苗が周辺で見 つからない <input type="checkbox"/> その他 | | |
| 2 | 作物名 () 品種名 () 【種・苗】 | 組換えDNA由来 【有・無】 【自家採種・購入】 入手先を記入※※ () | 【有機 ・ <u>非有機</u> 】 | <input type="checkbox"/> 有機種苗が高価 <input type="checkbox"/> 有機種苗が周辺で見 つからない <input type="checkbox"/> その他 | | |
| 3 | 作物名 () 品種名 () 【種・苗】 | 組換えDNA由来 【有・無】 【自家採種・購入】 入手先を記入※※ () | 【有機 ・ <u>非有機</u> 】 | <input type="checkbox"/> 有機種苗が高価 <input type="checkbox"/> 有機種苗が周辺で見 つからない <input type="checkbox"/> その他 | | |
| 4 | 作物名 () 品種名 () 【種・苗】 | 組換えDNA由来 【有・無】 【自家採種・購入】 入手先を記入※※ () | 【有機 ・ <u>非有機</u> 】 | <input type="checkbox"/> 有機種苗が高価 <input type="checkbox"/> 有機種苗が周辺で見 つからない <input type="checkbox"/> その他 | | |

【 】の中は、いずれかを○で囲んでください。

※文書番号 1-34 申請ほ場台帳記載の通し番号を使用してください。

※※入手先：自家採種の場合は採種したほ場番号を、購入の場合は購入先名（種苗メーカー名等）を書いてください。

投入資材リスト 1—自家調製資材(20 年 使用実績の自家製資材)

| | | |
|-------|------------------|--------------|
| 生産者氏名 | 生産行程管理者名 (グループ名) | 作成日 年 月 日 |
|-------|------------------|--------------|

| | | | | |
|-------------|---|------------|------|------------|
| 自家製資材名 | | 10a あたり使用量 | | |
| 資材の作り方 | | | | |
| 原材料を多い順番に記入 | | 材料名 | 入手方法 | 入手先 (入手場所) |
| | 1 | | 自家・他 | |
| | 2 | | 自家・他 | |
| | 3 | | 自家・他 | |
| | 4 | | 自家・他 | |
| | 5 | | 自家・他 | |

| | | | | |
|-------------|---|------------|------|------------|
| 自家製資材名 | | 10a あたり使用量 | | |
| 資材の作り方等 | | | | |
| 原材料を多い順番に記入 | | 材料名 | 入手方法 | 入手先 (入手場所) |
| | 1 | | 自家・他 | |
| | 2 | | 自家・他 | |
| | 3 | | 自家・他 | |
| | 4 | | 自家・他 | |
| | 5 | | 自家・他 | |

投入資材リスト 2—購入資材 (20 年 使用実績の購入資材)

| | | |
|-------|------------------|--------------|
| 生産者氏名 | 生産行程管理者名 (グループ名) | 作成日 年 月 日 |
|-------|------------------|--------------|

- * 育苗用土、育苗肥料、堆肥の発酵促進剤、堆肥、土壌改良資材、農薬、調製用資材も記入して下さい。
 * 資材を追加・変更する場合は、変更後のリストと新しい資材証明書を認証機関に提出し、認証機関が使用可能と判断してから使用して下さい。
 * 各資材の説明書、カタログ、納品書、受領書等は判断の根拠として原本を保管して下さい。

| No | 資材名 (正式名) | メーカー名 | 使用 実績量 kg (l)/10a | 資材評価 協議会 登録資材 登録番号 | 登録資材以外は 適合証明書を 入手しチェック | その資材を 利用する理由 該当にチェック |
|----|--------------|-------|-------------------------|-----------------------------|------------------------------------|--|
| 1 | | | | JASOM- | <input type="checkbox"/> 証明書年月日 | <input type="checkbox"/> 肥培管理原則では不足するから (簡条 5.7.2) <input type="checkbox"/> 耕種・物理・生物的防除では効果 が見込めない場合に重大な被害が 予測されるから(簡条 5.10.2) <input type="checkbox"/> その他 |
| 2 | | | | JASOM- | <input type="checkbox"/> 証明書年月日 | <input type="checkbox"/> 肥培管理原則では不足するから (簡条 5.7.2) <input type="checkbox"/> 耕種・物理・生物的防除では効果 が見込めない場合に重大な被害が 予測されるから(簡条 5.10.2) <input type="checkbox"/> その他 |
| 3 | | | | JASOM- | <input type="checkbox"/> 証明書年月日 | <input type="checkbox"/> 肥培管理原則では不足するから (簡条 5.7.2) <input type="checkbox"/> 耕種・物理・生物的防除では効果 が見込めない場合に重大な被害が 予測されるから(簡条 5.10.2) <input type="checkbox"/> その他 |
| 4 | | | | JASOM- | <input type="checkbox"/> 証明書年月日 | <input type="checkbox"/> 肥培管理原則では不足するから (簡条 5.7.2) <input type="checkbox"/> 耕種・物理・生物的防除では効果 が見込めない場合に重大な被害が 予測されるから(簡条 5.10.2) <input type="checkbox"/> その他 |
| 5 | | | | JASOM- | <input type="checkbox"/> 証明書年月日 | <input type="checkbox"/> 肥培管理原則では不足するから (簡条 5.7.2) <input type="checkbox"/> 耕種・物理・生物的防除では効果 が見込めない場合に重大な被害が 予測されるから(簡条 5.10.2) <input type="checkbox"/> その他 |
| 6 | | | | JASOM- | <input type="checkbox"/> 証明書年月日 | <input type="checkbox"/> 肥培管理原則では不足するから (簡条 5.7.2) <input type="checkbox"/> 耕種・物理・生物的防除では効果 が見込めない場合に重大な被害が 予測されるから(簡条 5.10.2) <input type="checkbox"/> その他 |
| 7 | | | | JASOM- | <input type="checkbox"/> 証明書年月日 | <input type="checkbox"/> 肥培管理原則では不足するから (簡条 5.7.2) <input type="checkbox"/> 耕種・物理・生物的防除では効果 が見込めない場合に重大な被害が 予測されるから(簡条 5.10.2) <input type="checkbox"/> その他 |
| 8 | | | | JASOM- | <input type="checkbox"/> 証明書年月日 | <input type="checkbox"/> 肥培管理原則では不足するから (簡条 5.7.2) <input type="checkbox"/> 耕種・物理・生物的防除では効果 が見込めない場合に重大な被害が 予測されるから(簡条 5.10.2) <input type="checkbox"/> その他 |

収穫・調製記録

| | | | |
|------------|---------------------|-------|--|
| 認証(申請)事業者名 | | 生産者氏名 | |
| | | | |
| 作物名 | | | |
| 収穫期間 | 20 年 月 日 ~ 20 年 月 日 | | |

| 収穫日 (作業者) | 収穫ほ場 番号 | 収穫 面積 | 収穫量 (概算) | 調製日 | 使用機器 清掃確認 | 調製後の 形態と数量 | 調製後の 保管場所 |
|--------------|------------------------------------|----------|-------------|-----|--------------------------|---------------|--------------|
| 月 日 () | | | | 月 日 | <input type="checkbox"/> | | |
| 月 日 () | | | | 月 日 | <input type="checkbox"/> | | |
| 月 日 () | | | | 月 日 | <input type="checkbox"/> | | |
| 月 日 () | | | | 月 日 | <input type="checkbox"/> | | |
| 月 日 () | | | | 月 日 | <input type="checkbox"/> | | |
| 月 日 () | | | | 月 日 | <input type="checkbox"/> | | |
| 月 日 () | | | | 月 日 | <input type="checkbox"/> | | |
| 月 日 () | | | | 月 日 | <input type="checkbox"/> | | |
| 月 日 () | | | | 月 日 | <input type="checkbox"/> | | |
| 月 日 () | | | | 月 日 | <input type="checkbox"/> | | |
| 月 日 () | | | | 月 日 | <input type="checkbox"/> | | |
| 月 日 () | | | | 月 日 | <input type="checkbox"/> | | |
| 月 日 () | | | | 月 日 | <input type="checkbox"/> | | |
| 自家採種 | 作物名・品種名 () ほ場番号 () 採取日と量 (/ kg) | | | | | | |
| | 作物名・品種名 () ほ場番号 () 採取日と量 (/ kg) | | | | | | |

※「収穫ほ場番号」は文書番号 1-34(申請ほ場台帳)の通し番号を使用してください。

※「調製後の形態と数量」は「30 kg詰×100 袋」「1 kg詰×100 袋」や「250g×200 束」など、単位と数量を書いてください。

JAS マーク管理記録

| JAS マーク資材名 | | 事業者名 | | | |
|------------|-------------------|---------------------|----|----|----|
| | | 格付責任者氏名 | | | |
| 記入期間 | | 20 年 月 日 ~ 20 年 月 日 | | | |
| 日付 | 格付内容 (例: 〇〇kg 格付) | 補充 | 使用 | 破損 | 在庫 |
| | 前ページから繰り越し | / | / | / | |
| | | | | | |
| | | | | | |
| | | | | | |
| | | | | | |
| | | | | | |
| | | | | | |
| | | | | | |
| | | | | | |
| | | | | | |
| | | | | | |
| | | | | | |
| | | | | | |
| | | | | | |
| | | | | | |
| | | | | | |
| | | | | | |
| | | | | | |
| 合計 | 期間中格付合計量 Kg | 枚 | 枚 | 枚 | 枚 |

↓
次ページ繰り越しへ

格付検査記録兼出荷記録 (出荷前に毎回すべての行程を検査する場合)

| | | | | | | | | | | |
|------------|--|-------|---|---|---|---|----|---|---|---|
| 認証(申請)事業者名 | | 生産者氏名 | | | | | | | | |
| 格付期間 | | 20 | 年 | 月 | 日 | ～ | 20 | 年 | 月 | 日 |

| | | | | | |
|----|---|-------------------|--------|--------|--------|
| A | 格付する荷口の生産記録の作成が完了したか | | 完了・未了 | 完了・未了 | 完了・未了 |
| B | 生産記録と荷口が同一であることの確認 | | 可・不可 | 可・不可 | 可・不可 |
| | 荷口の 確認 | 収穫者氏名 | | | |
| | | 品 種 | | | |
| | | ほ場番号 | | | |
| | | 調製年月日 | / / | / / | / / |
| | 調 製 量 | kg | kg | kg | |
| C | 有機JAS規格に適合した生産を行ったか記録の確認 | | / | / | / |
| 1 | ほ場の 条件 | ほ場の有機的管理(栽培履歴) | 適合・不適合 | 適合・不適合 | 適合・不適合 |
| | | 使用禁止資材飛来流入防止(別刈り) | 適合・不適合 | 適合・不適合 | 適合・不適合 |
| | | 用水の使用禁止資材(浄化装置) | 適合・不適合 | 適合・不適合 | 適合・不適合 |
| 2 | 種子・種苗の入手 | | 適合・不適合 | 適合・不適合 | 適合・不適合 |
| 3 | 育苗管理 | | 適合・不適合 | 適合・不適合 | 適合・不適合 |
| 4 | 肥培管理 | | 適合・不適合 | 適合・不適合 | 適合・不適合 |
| 5 | 有害動植物の防除 | | 適合・不適合 | 適合・不適合 | 適合・不適合 |
| 6 | 一般管理 | | 適合・不適合 | 適合・不適合 | 適合・不適合 |
| 7 | 機械・器具の管理方法 | | 適合・不適合 | 適合・不適合 | 適合・不適合 |
| 8 | 収穫、輸送、選別、調製、洗浄、貯蔵、包装その他の収穫以後の行程 | | 適合・不適合 | 適合・不適合 | 適合・不適合 |
| D | 格付総合判定 | | 適合・不適合 | 適合・不適合 | 適合・不適合 |
| | 格付年月日 | | / / | / / | / / |
| | 格付担当者名 | | | | |
| 表示 | JAS マーク貼付確認 | | 済・未済 | 済・未済 | 済・未済 |
| | JAS マーク在庫数確認 | | 済・未済 | 済・未済 | 済・未済 |
| 格付 | 個包装重量(kg)×格付数量(個) | | kg× 個 | kg× 個 | kg× 個 |
| | 格付総量(kg) | | kg | kg | kg |
| 出荷 | 出荷先 | | | | |
| | 出荷日 | | / / | / / | / / |
| | 特 記 事 項 予備格付実施の場合年月日記入 不適合品の処理について記入等 | | | | |

格付責任者氏名 _____

有機栽培米玄米小分け・精米記録 兼 JAS シール管理記録 兼 格付検査記録 兼 出荷記録 (個人販売・簡易な小分け精米)

| | | | | | | |
|--------|-----------|-------|------|-------|------|------|
| 認証事業者名 | 生産行程管理責任者 | 格付責任者 | 圃場番号 | 品種・産年 | 栽培種類 | 出荷年月 |
| | | | | | 有機 | 年 月 |

| 生産行程管理担当者(責任者)記入 | | | | | 格付担当者(責任者)記入 | | | | | |
|------------------|--|------------|--|--|-----------------|---|------------|-------------------|-------------------|---------|
| 小分け 精米日 | 機械清掃 チェック | 使用玄米 | 小分け精米内訳 | 残米と 処理 | 有機 表示 しない | 生産行程の検査 ①予備格付品と同じ荷口 ②小分け精米時機械器具清掃 ③作業中の汚染や混合防止 ④JAS シール・表示の確認 | 格付者 サイン | JAS シール 貼付数 | JAS シール 在庫数 | 出荷日・出荷先 |
| | <input type="checkbox"/> ボウル <input type="checkbox"/> 精米機 | Kg | <input type="checkbox"/> 玄米 <input type="checkbox"/> 精米 Kg× 袋 | Kg <input type="checkbox"/> 飯米 <input type="checkbox"/> 廃棄 | | ①適・否 ②適・否③適・否 ④適・否 | | 枚 | 枚 | |
| | <input type="checkbox"/> ボウル <input type="checkbox"/> 精米機 | Kg | <input type="checkbox"/> 玄米 <input type="checkbox"/> 精米 Kg× 袋 | Kg <input type="checkbox"/> 飯米 <input type="checkbox"/> 廃棄 | | ①適・否 ②適・否③適・否 ④適・否 | | 枚 | 枚 | |
| | <input type="checkbox"/> ボウル <input type="checkbox"/> 精米機 | Kg | <input type="checkbox"/> 玄米 <input type="checkbox"/> 精米 Kg× 袋 | Kg <input type="checkbox"/> 飯米 <input type="checkbox"/> 廃棄 | | ①適・否 ②適・否③適・否 ④適・否 | | 枚 | 枚 | |
| | <input type="checkbox"/> ボウル <input type="checkbox"/> 精米機 | Kg | <input type="checkbox"/> 玄米 <input type="checkbox"/> 精米 Kg× 袋 | Kg <input type="checkbox"/> 飯米 <input type="checkbox"/> 廃棄 | | ①適・否 ②適・否③適・否 ④適・否 | | 枚 | 枚 | |
| | <input type="checkbox"/> ボウル <input type="checkbox"/> 精米機 | Kg | <input type="checkbox"/> 玄米 <input type="checkbox"/> 精米 Kg× 袋 | Kg <input type="checkbox"/> 飯米 <input type="checkbox"/> 廃棄 | | ①適・否 ②適・否③適・否 ④適・否 | | 枚 | 枚 | |
| | <input type="checkbox"/> ボウル <input type="checkbox"/> 精米機 | Kg | <input type="checkbox"/> 玄米 <input type="checkbox"/> 精米 Kg× 袋 | Kg <input type="checkbox"/> 飯米 <input type="checkbox"/> 廃棄 | | ①適・否 ②適・否③適・否 ④適・否 | | 枚 | 枚 | |
| | <input type="checkbox"/> ボウル <input type="checkbox"/> 精米機 | Kg | <input type="checkbox"/> 玄米 <input type="checkbox"/> 精米 Kg× 袋 | Kg <input type="checkbox"/> 飯米 <input type="checkbox"/> 廃棄 | | ①適・否 ②適・否③適・否 ④適・否 | | 枚 | 枚 | |
| | <input type="checkbox"/> ボウル <input type="checkbox"/> 精米機 | Kg | <input type="checkbox"/> 玄米 <input type="checkbox"/> 精米 Kg× 袋 | Kg <input type="checkbox"/> 飯米 <input type="checkbox"/> 廃棄 | | ①適・否 ②適・否③適・否 ④適・否 | | 枚 | 枚 | |
| 月末 棚卸 | | 月末在庫 Kg | 出荷総量 玄米 kg 精米 kg | | | | | 月使用 枚 | 月末在庫 枚 | |

この用紙は月が替わるごとに更新する。

変更届

特定非営利活動法人
環境保全米ネットワーク
理事長 殿

認証内容の一部を以下のように変更したいので届出いたします。

| 認証事業者記入欄 | | | | → 環境保全米事務局で記入します | 臨時調査の 要・不要 | 認定 委員長 確認 |
|------------|------------|-------|--------------------------|------------------------|------------------------|-----------------|
| 変更前の 内容 | 変更後の 内容 | 変更の理由 | 添付書類 (文書番号または 書類名) | | 調査要 (書類/実地) 調査不要 | |
| 1 | | | | | | |
| 2 | | | | | 調査要 (書類/実地) 調査不要 | |
| 3 | | | | 調査要 (書類/実地) 調査不要 | | |

生産行程管理者名(グループ名) : _____

生産行程管理責任者氏名(代表者氏名) : _____

当 事 者 氏 名 : _____

※環境保全米事務局使用欄

| 総務 受付 | 認証 受付 | 発送 確認 |
|----------|----------|----------|
| | | |